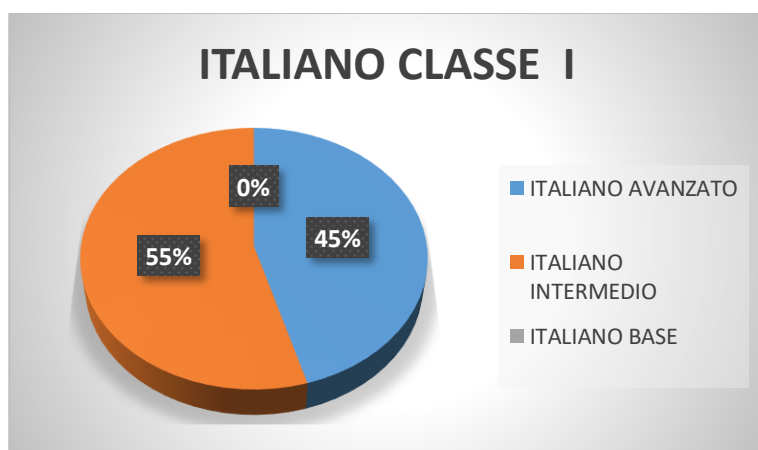


Rilevazioni prove finali

SCUOLA PRIMARIA PLESSO PRESTERA'

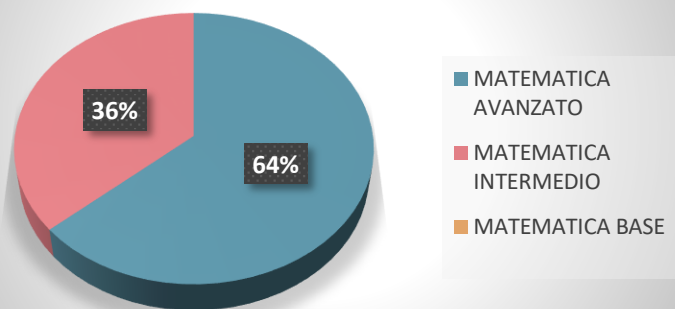
CLASSE I ALUNNI 11

ITALIANO	AVANZATO	5
	INTERMEDIO	6
	BASE	0



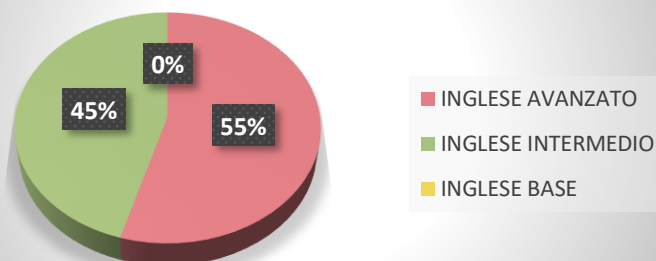
MATEMATICA	AVANZATO	7
	INTERMEDIO	4
	BASE	0

Chart Title



INGLESE	AVANZATO	6
	INTERMEDIO	5
	BASE	0

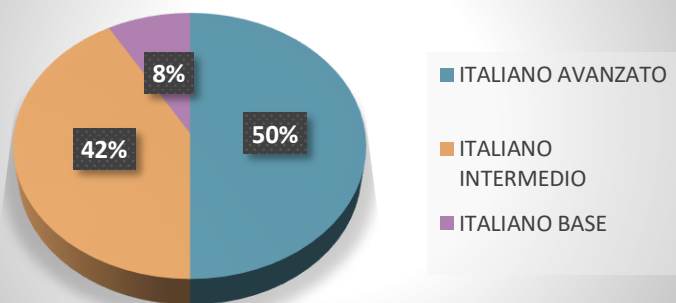
INGLESE CLASSE I



CLASSE II A ALUNNI 12

ITALIANO	AVANZATO	6
	INTERMEDIO	5
	BASE	1

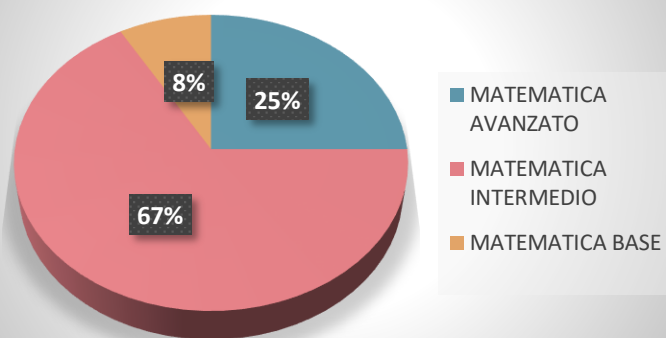
ITALIANO CLASSE II A



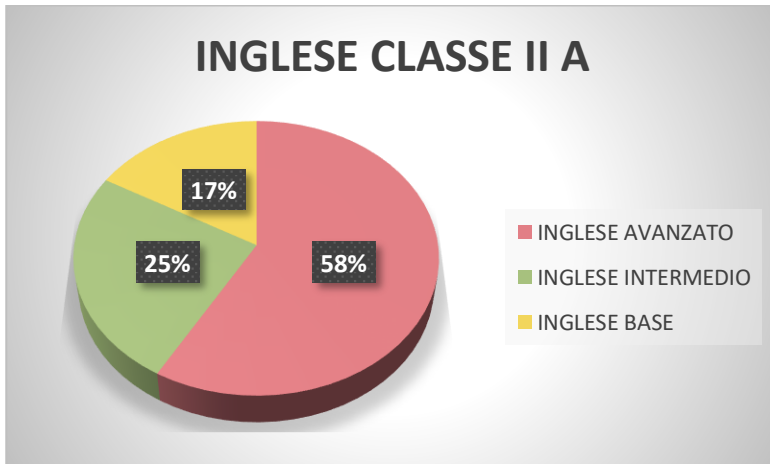
MATEMATICA

AVANZATO	3
INTERMEDIO	8
BASE	1

MATEMATICA CLASSE II A

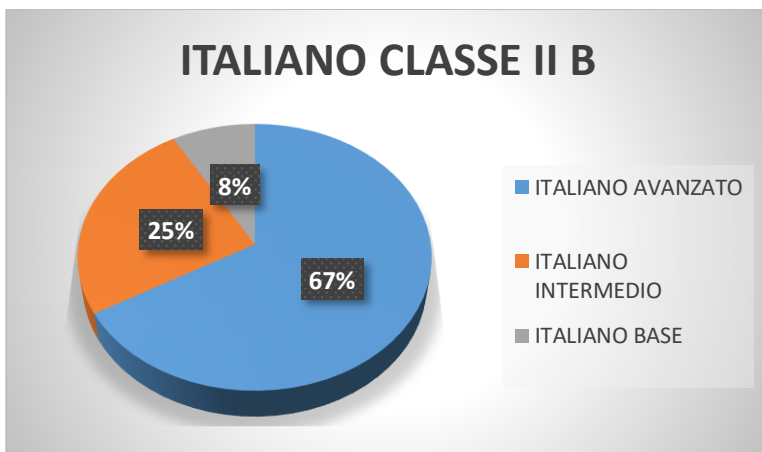


INGLESE	AVANZATO	7
	INTERMEDIO	3
	BASE	2

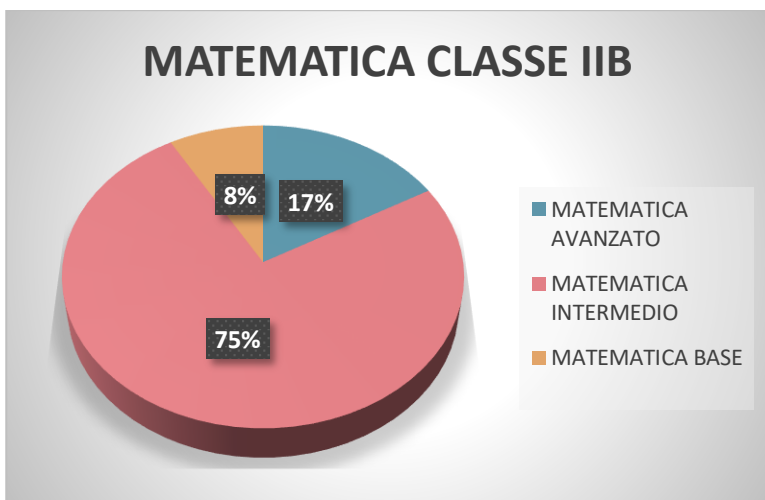


CLASSE II B ALUNNI 12

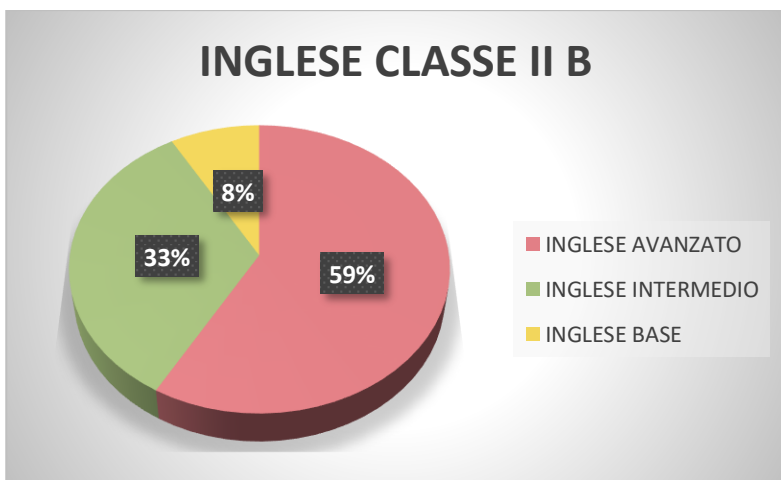
ITALIANO	AVANZATO	8
	INTERMEDIO	3
	BASE	1



MATEMATICA	AVANZATO	2
	INTERMEDIO	9
	BASE	1

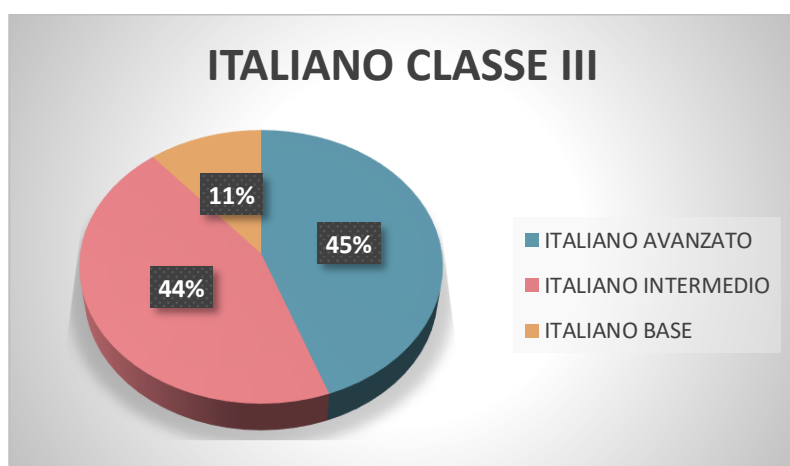


INGLESE	AVANZATO	7
	INTERMEDIO	4
	BASE	1



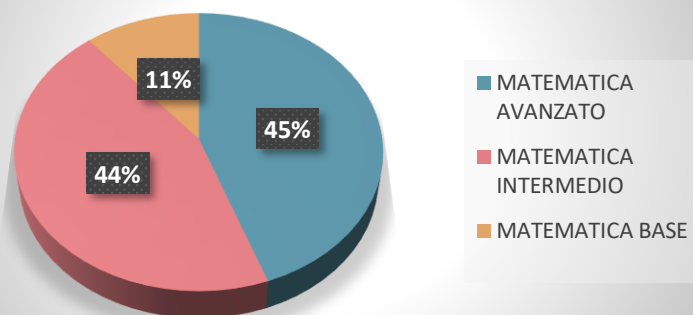
CLASSE III ALUNNI 18

ITALIANO	AVANZATO	8
	INTERMEDIO	8
	BASE	2



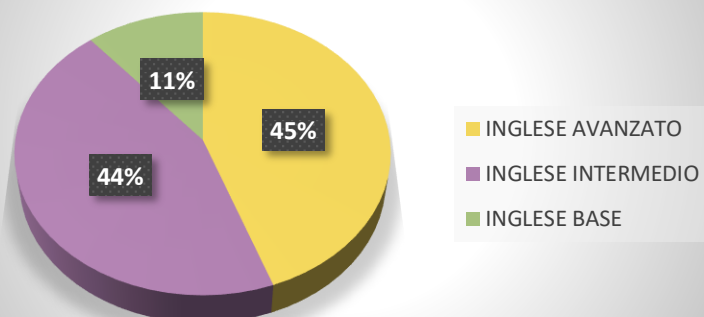
MATEMATICA	AVANZATO	8
	INTERMEDIO	8
	BASE	2

MATEMATICA CLASSE III



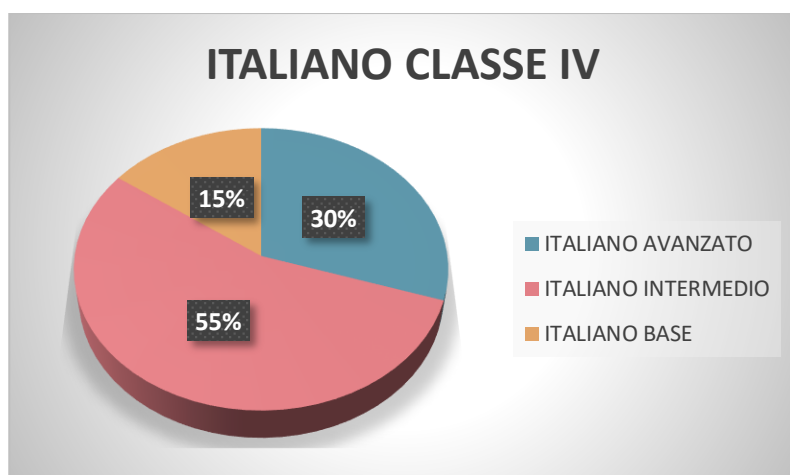
INGLESE	AVANZATO	8
	INTERMEDIO	8
	BASE	2

INGLESE CLASSE III

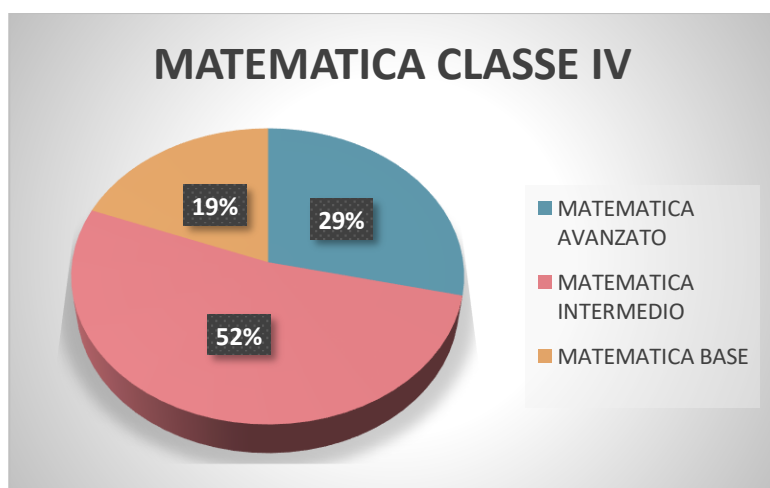


CLASSE IV ALUNNI 21

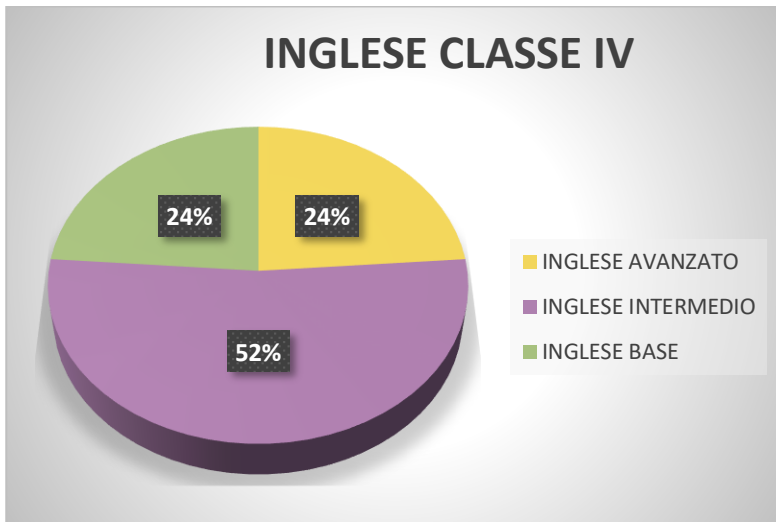
ITALIANO	AVANZATO	6
	INTERMEDIO	11
	BASE	3



MATEMATICA	AVANZATO	6
	INTERMEDIO	11
	BASE	4



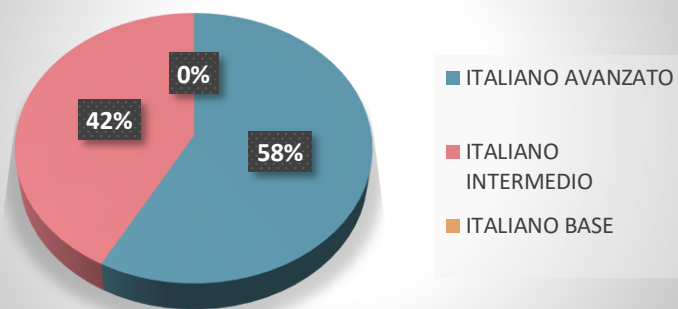
INGLESE	AVANZATO	5
	INTERMEDIO	11
	BASE	5



CLASSE V ALUNNI 19

ITALIANO	AVANZATO	11
	INTERMEDIO	8
	BASE	0

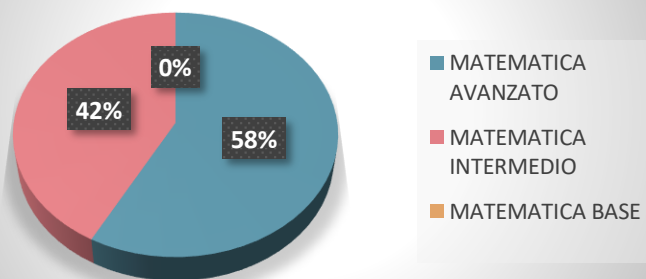
ITALIANO CLASSE V



MATEMATICA

AVANZATO	11
INTERMEDIO	8
BASE	0

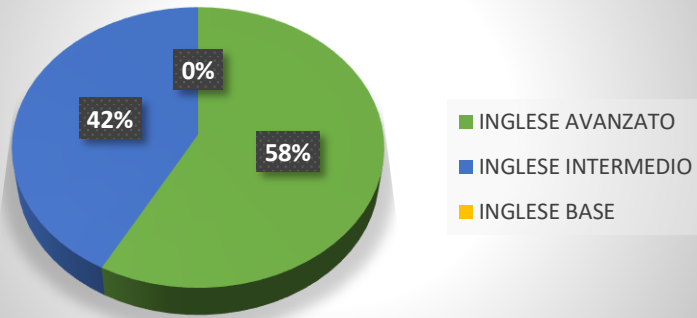
MATEMATICA CLASSE V



INGLESE

AVANZATO	11
INTERMEDIO	8
BASE	0

INGLESE CLASSE V



MONITORAGGIO PROVE STRUTTURATE FINALI

ANNO SCOLASTICO 2022 – 2023

RELAZIONE

SCUOLA PRIMARIA PRESTERA'

Esaminate le prove di italiano, matematica e inglese, dalla loro comparazione si evidenzia che in tutte le classi non sono presenti alunni con insufficienze.

Dai risultati delle prove unificate iniziali, intermedie e finali, si evidenzia, da parte degli alunni delle varie classi una buona conoscenza dei contenuti disciplinari, mentre sono emerse alcune incongruenze dovute sicuramente all'ansia di prestazione da parte degli alunni per l'uso di strumenti tecnologici.

CLASSE PRIMA

Dalla comparazione dei risultati delle prove strutturate, svolte a inizio anno scolastico, in itinere e finale, si evidenzia che sia in ambito linguistico che matematico si è mantenuto un livello medio-alto registrando una percentuale di 45% Avanzato e 55% Intermedio in ITALIANO; 64% Avanzato e 36% Intermedio in MATEMATICA e 55% Avanzato, 45% nella lingua INGLESE.

CLASSE SECONDA A

Dal monitoraggio dell'andamento nella classe II A in MATEMATICA si evidenzia una distribuzione maggioritaria di alunni nei livelli Intermedio con una percentuale del 67%, Avanzato con percentuale del 25% e con l'8% di livello Base.

In ITALIANO, risulta una percentuale di 50% nel livello Avanzato, 42% Intermedio e con l'8% di livello Base, e nella lingua INGLESE 58% avanzato, 25% intermedio e il 17% livello base.

CLASSE SECONDA B

Nella classe II B le percentuali del livello avanzato risultano al 67% in italiano, 59% in inglese e il 25% in matematica dove, in merito alle prove iniziali, dove si vinceva la registrazione di qualche sufficienza in più, durante le prove in itinere la registrazione delle sufficienze è minoritaria. In italiano il livello Intermedio risulta essere al 25%, in matematica al 67% mentre in inglese è il 33%. Equo risulta il livello Base nelle discipline verificate con una percentuale dell'8%.

CLASSE TERZA

Il monitoraggio dell'andamento delle prove nel corso dell'anno fa emergere una relativa stabilità nella distribuzione degli alunni nei livelli di competenza. Nelle prove in itinere si evidenzia un miglioramento dei livelli apprenditivi registrando una percentuale comparativa del livello avanzato del 45%, del 44% Intermedio e 11% Base in ITALIANO; MATEMATICA E INGLESE.

CLASSE QUARTA

Dalla comparazione dei risultati delle prove strutturate della classe, svolte a inizio anno scolastico, in itinere e finale, si evidenzia che in ambito linguistico si mantiene uguale il livello Intermedio pari al 55%, Avanzato 30% in ITALIANO e 52% Intermedio e 24% Avanzato in INGLESE. Sensibile variabilità del livello Base nella disciplina della MATEMATICA con un a riduzione al 19%; 29% Avanzato e 52% intermedio.

CLASSE QUINTA

Il dato globale, nelle tre prove, evidenzia una distribuzione maggioritaria di alunni nei livelli intermedio ed avanzato, con una percentuale del 58% Avanzato e 42% Intermedio in ITALIANO; MATEMATICA E INGLESE.