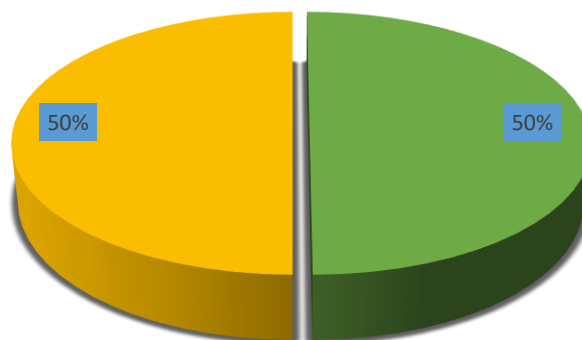


RILEVAZIONE DATI PROVE FINALI ITALIANO
PLESSO "S. TERESA DI LISIEUX" LONGOBARDI
A.S.2022/2023
CLASSE 1^ ALUNNI 2

LIVELLO	NUMERO ALUNNI	PERCENTUALE
Intermedio	1	50%
IPA	1	50%

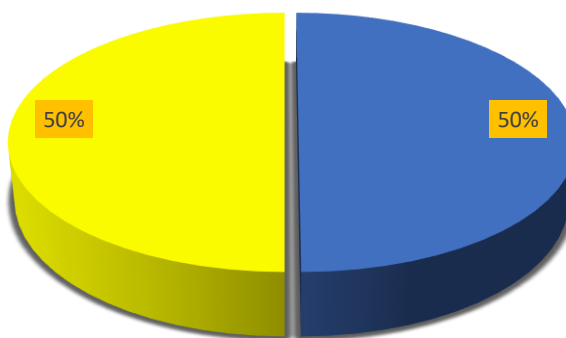


LIVELLI	
I	1
IPA	1

■ I ■ IPA

RILEVAZIONE DATI PROVE FINALI MATEMATICA
PLESSO "S. TERESA DI LISIEUX" LONGOBARDI
A.S.2022/2023
CLASSE 1^ ALUNNI 2

LIVELLO	NUMERO ALUNNI	PERCENTUALE
Intermedio	1	50%
IPA	1	50%



LIVELLI	
I	1
IPA	1

■ I ■ IPA

ENGLISH FINAL TEST

RILEVAZIONE DATI PROVE FINALI

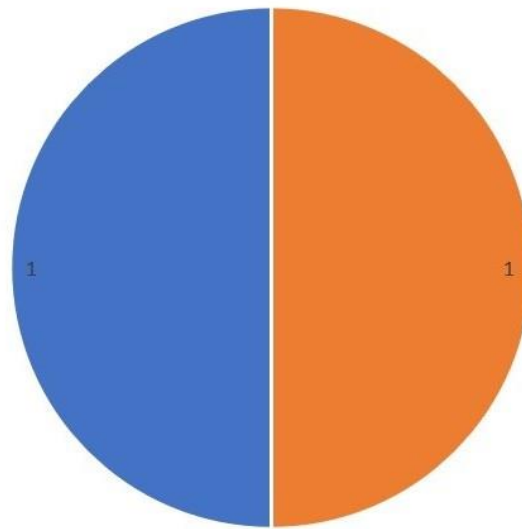
LINGUA INGLESE A.S. 2022-2023

PLESSO "SANTA TERESA DI LISIEUX"

CLASSE I

Livello	Numero Alunni	Percentuale
IPA	1	50%
Intermedio	1	50%

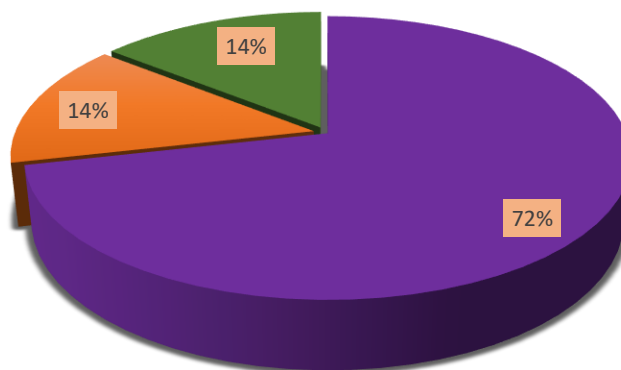
Numero Alunni



■ IPA ■ Intermedio

RILEVAZIONE DATI PROVE FINALI ITALIANO
PLESSO "S. TERESA DI LISIEUX" LONGOBARDI
A.S. 2022/2023
CLASSE 2^ ALUNNI 7

LIVELLO	NUMERO ALUNNI	PERCENTUALE
Avanzato	5	72%
Intermedio	1	14%
Base	1	14%

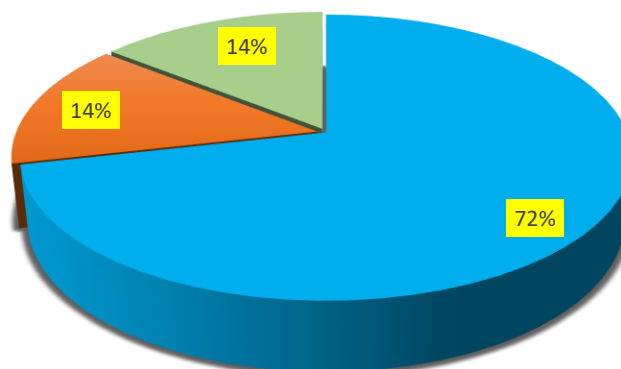


■ A ■ I ■ B

LIVELLI	
A	5
I	1
B	1

RILEVAZIONE DATI PROVE FINALI MATEMATICA
PLESSO "S. TERESA DI LISIEUX" LONGOBARDI
A.S. 2022/2023
CLASSE 2^ ALUNNI 7

LIVELLO	NUMERO ALUNNI	PERCENTUALE
Avanzato	5	72%
Intermedio	1	14%
Base	1	14%



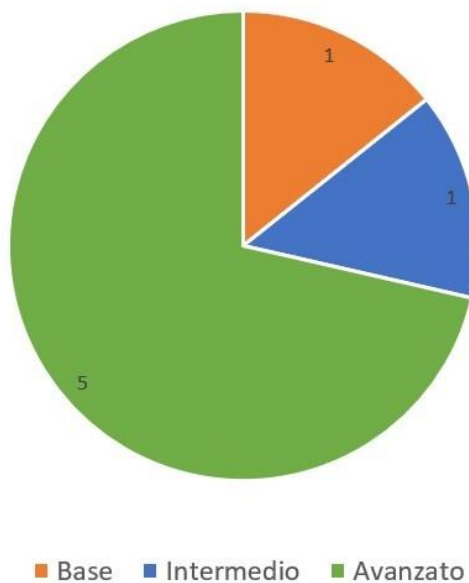
■ A ■ I ■ B

LIVELLI	
A	5
I	1
B	1

ENGLISH FINAL TEST
RILEVAZIONE DATI PROVE FINALI
LINGUA INGLESE A.S. 2022-2023
PLESSO "SANTA TERESA DI LISIEUX"
CLASSE II

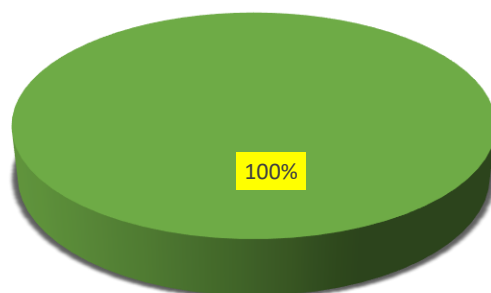
Livello	Numero Alunni	Percentuale
Base	1	14%
Intermedio	1	14%
Avanzato	5	72%

Numero Alunni



RILEVAZIONE DATI PROVE FINALI ITALIANO
PLESSO "S. TERESA DI LISIEUX" LONGOBARDI
A.S.2022/2023
CLASSE 3[^] ALUNNI 2

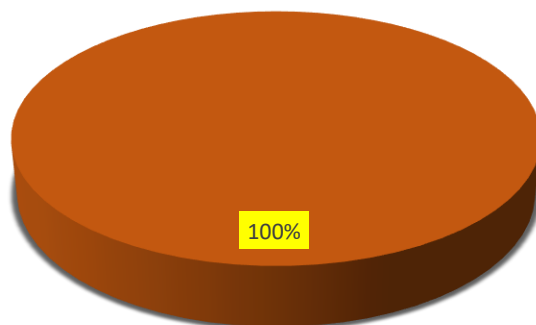
LIVELLO	NUMERO ALUNNI	PERCENTUALE
Intermedio	2	100%



LIVELLI
1 2

RILEVAZIONE DATI PROVE FINALI MATEMATICA
PLESSO "S. TERESA DI LISIEUX" LONGOBARDI
A.S.2022/2023
CLASSE 3[^] ALUNNI 2

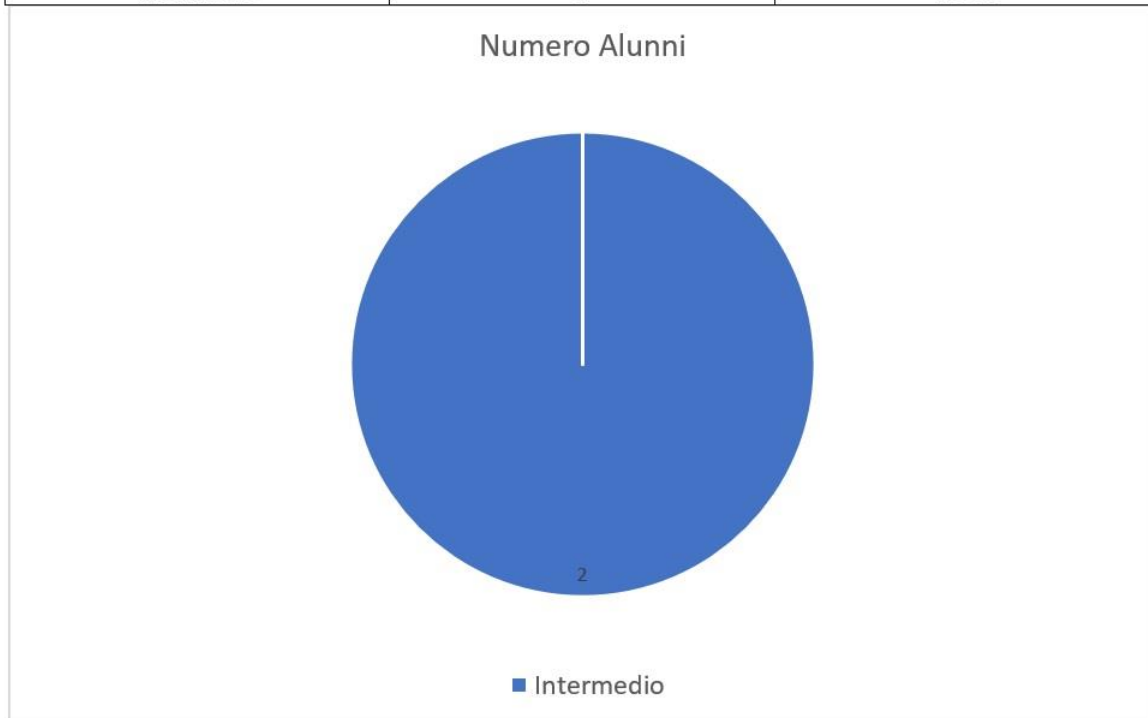
LIVELLO	NUMERO ALUNNI	PERCENTUALE
Intermedio	2	100%



LIVELLI
1 2

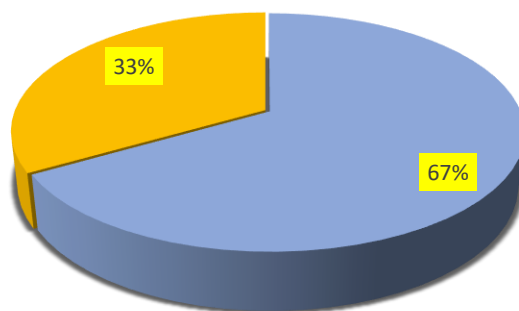
ENGLISH FINAL TEST
RILEVAZIONE DATI PROVE FINALI
LINGUA INGLESE A.S. 2022-2023
PLESSO "SANTA TERESA DI LISIEUX"
CLASSE III

Livello	Numero Alunni	Percentuale
Intermedio	2	100%



RILEVAZIONE DATI PROVE FINALI ITALIANO
PLESSO "S. TERESA DI LISIEUX" LONGOBARDI
A.S.2022/2023
CLASSE 4[^] ALUNNI 3

LIVELLO	NUMERO ALUNNI	PERCENTUALE
Avanzato	2	67%
Intermedio	1	33%

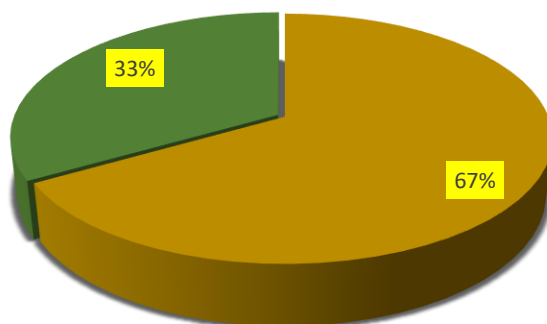


■ A ■ B

LIVELLI
A 2

RILEVAZIONE DATI PROVE FINALI MATEMATICA
PLESSO "S. TERESA DI LISIEUX" LONGOBARDI
A.S.2022/2023
CLASSE 4[^] ALUNNI 3

LIVELLO	NUMERO ALUNNI	PERCENTUALE
Avanzato	2	67%
Intermedio	1	33%

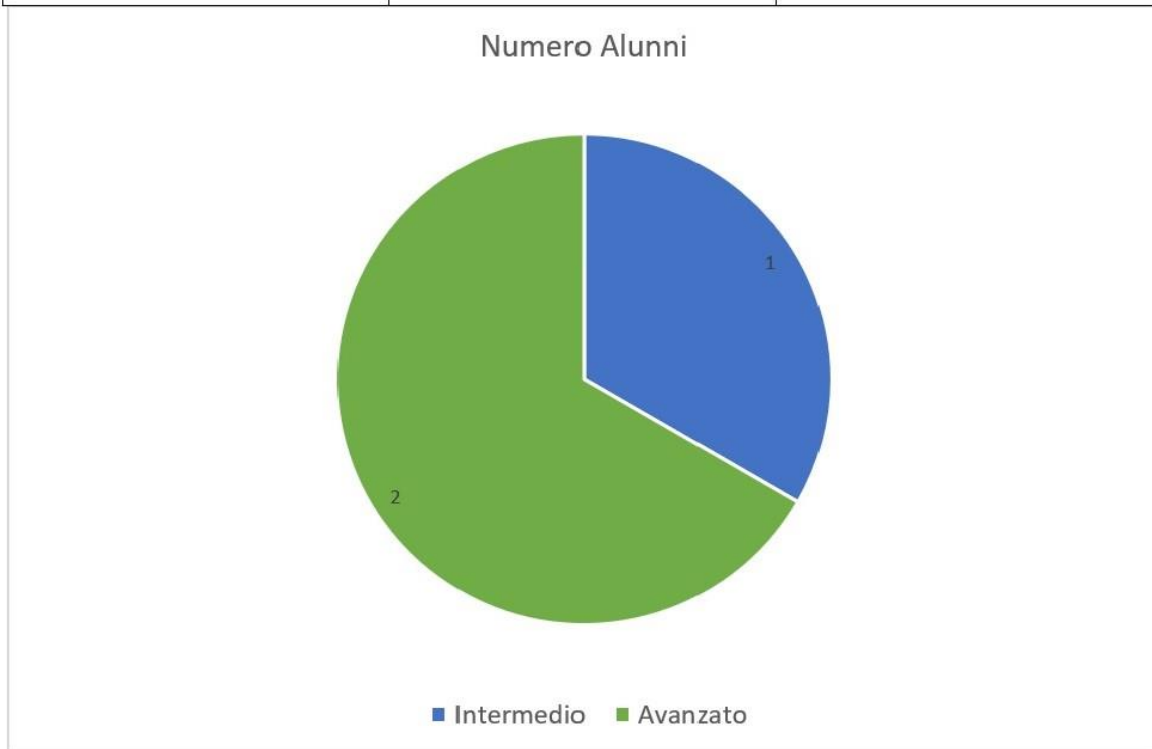


■ A ■ I

LIVELLI
A 2
I 1

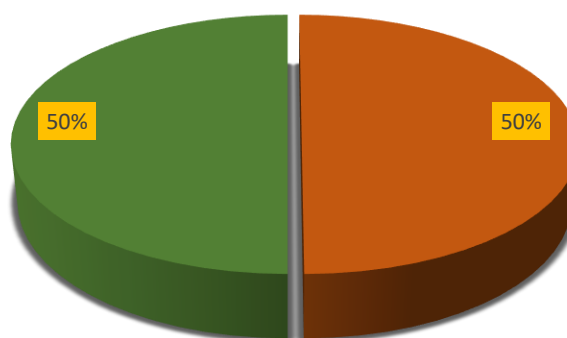
ENGLISH FINAL TEST
RILEVAZIONE DATI PROVE FINALI
LINGUA INGLESE A.S. 2022-2023
PLESSO "SANTA TERESA DI LISIEUX"
CLASSE IV

Livello	Numero Alunni	Percentuale
Intermedio	1	33%
Avanzato	2	66%



RILEVAZIONE DATI PROVE FINALI ITALIANO
PLESSO "S. TERESA DI LISIEUX" LONGOBARDI
A.S.2022/2023
CLASSE 5^ ALUNNI 8

LIVELLO	NUMERO ALUNNI	PERCENTUALE
Avanzato	4	50%
Intermedio	4	50%



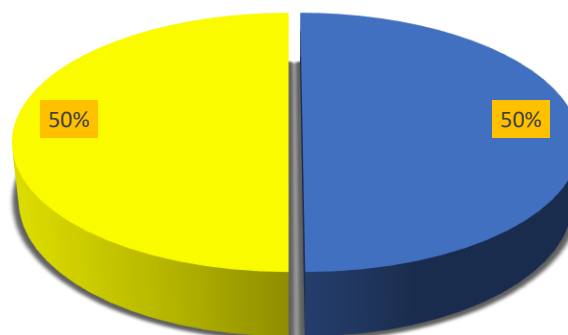
■ I ■ IPA

LIVELLI

I	1
IPA	1

RILEVAZIONE DATI PROVE FINALI MATEMATICA
PLESSO "S. TERESA DI LISIEUX" LONGOBARDI
A.S.2022/2023
CLASSE 4^ ALUNNI 3

LIVELLO	NUMERO ALUNNI	PERCENTUALE
Avanzato	4	50%
Intermedio	4	50%



■ I ■ IPA

LIVELLI

I	1
IPA	1

**RILEVAZIONE DATI PROVE FINALI MATEMATICA
PLESSO "S. TERESA DI LISIEUX" LONGOBARDI
A.S.2022/2023
CLASSE 5^ ALUNNI 8**

ENGLISH FINAL TEST

RILEVAZIONE DATI PROVE FINALI

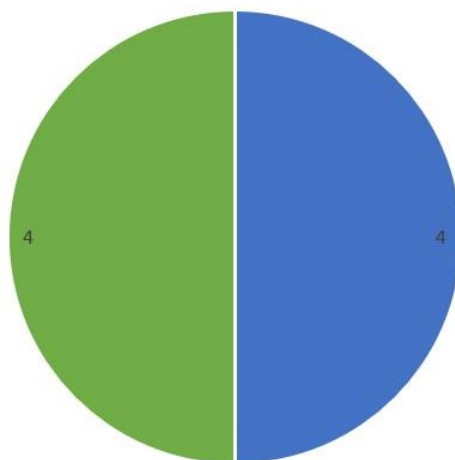
LINGUA INGLESE A.S. 2022-2023

PLESSO "SANTA TERESA DI LISIEUX"

CLASSE V

Livello	Numero Alunni	Percentuale
Intermedio	4	50%
Avanzato	4	50%

Numero Alunni



■ Intermedio ■ Avanzato

**MONITORAGGIO PROVE STRUTTURATE FINALI
ANNO SCOLASTICO 2022 – 2023**

**RELAZIONE
SCUOLA PRIMARIA LONGOBARDI**

Esaminate le prove di italiano, matematica e inglese, dalla loro comparazione si evidenzia che in classe prima e in classe seconda vi sono alunni con problematiche che presentano difficoltà in tutte le discipline. Dai risultati delle prove unificate iniziali, intermedie e finali, si evidenzia, da parte del resto degli alunni delle varie classi una buona conoscenza dei contenuti disciplinari.

CLASSE PRIMA

Dalla comparazione dei risultati delle prove strutturate, svolte a inizio anno scolastico, in itinere e finale, si evidenzia che sia in ambito linguistico, matematico, lingua inglese si è mantenuto un livello medio-basso registrando una percentuale del 50% intermedio e del 50% IPA

CLASSE SECONDA

Dalla comparazione dei risultati delle prove strutturate, svolte a inizio anno scolastico, in itinere e finale, si evidenzia che sia in ambito linguistico, matematico, lingua inglese si è mantenuto un livello medio-alto registrando una percentuale del 72% avanzato, 14% intermedio, 14% base

CLASSE TERZA

Dalla comparazione dei risultati delle prove strutturate, svolte a inizio anno scolastico, in itinere e finale, si evidenzia che sia in ambito linguistico, matematico, lingua inglese si è mantenuto un livello medio-alto registrando una percentuale del 100% intermedio

CLASSE QUARTA

Dalla comparazione dei risultati delle prove strutturate, svolte a inizio anno scolastico, in itinere e finale, si evidenzia che sia in ambito linguistico, matematico, lingua inglese si è mantenuto un livello medio-alto registrando una percentuale del 67% avanzato, 33% intermedio

CLASSE QUINTA

Il dato globale, nelle tre prove, evidenzia una distribuzione maggioritaria di alunni nei livelli intermedio ed avanzato, con una percentuale del 50% Avanzato e 50% Intermedio in ITALIANO; MATEMATICA E INGLESE.